

# Huwelijkschecklist



SANDTON  
HOTELS

## 6-12 Maanden voor uw bruiloft


- Vaststellen van de datum, tijdstip en plaats van de huwelijksdag
- Directe familieleden en vrienden op de hoogte stellen van trouwplannen
- Kies getuigen, ceremoniemeester, bruidspersoneel en eventueel bruidskinderen
- Stel een voorlopige gastenlijst samen
- Bepaal jullie budget en maak een begroting
- Bespreek diverse locaties (voor ceremonie, receptie, diner, feest etc.)
- Zoek een geschikte muzikale invulling voor de bruiloft (band, DJ etc.)
- Maak een voorlopig draaiboek
- Maak een afspraak met de ambtenaar van de Burgerlijke Stand
- Maak een afspraak met pastoor of predikant
- Overweeg om een trouwverzekering af te sluiten zodat jullie geen financieel risico lopen
- Bespreek de fotograaf en/of videograaf
- Plan de huwelijksreis

## 6 Maanden voor uw bruiloft

- Ga op zoek naar een bruidsjurk, schoenen en accessoires
- Trouwkostuum en schoenen zoeken
- Kies de trouwringen
- Reserveer het trouwvervoer
- Stel de huwelijksverlanglijst samen
- Reserveer een bruidssuite en eventueel hotelkamers voor gasten
- Maak in overleg met de ceremoniemeester een tijdschema voor de trouwdag
- Ga in ondertrouw in de eigen woonplaats. (14 dagen voor de huwelijksplechtigheid )
- Stel de werkgevers tijdig op de hoogte van het aantal vrije dagen voor en na de bruiloft
- Boek de huwelijksreis

## 3 Maanden voor uw bruiloft

- Eventueel mensen helpen met kleding uitzoeken voor de bruiloft
- Bestel trouwkaarten en eventueel ander drukwerk als menukaarten
- Maak samen met de catering een menukeuze voor lunch en/of diner en bespreek de hapjes en de drankjes tijdens de receptie en de feestavond
- Bezoek de notaris
- Ga bij diverse bloemisten langs om te kijken wat jullie graag willen
- Ga bij diverse banketbakkerijen langs om een taart uit te zoeken ( bestel de taart ongeveer 1 of 2 maanden van te voren )
- Maak nu een definitieve gastenlijst
- Bespreek kapper/visagist voor (proef)kapsel en make-up
- Bestel huwelijksbedankjes
- Koop cadeautjes voor de getuigen, ceremoniemeesters en/of bruidspersoneel
- Koop een gastenboek



## 2 Maanden voor uw bruiloft

- Verstuur de uitnodigingen
- Bekijk van te voren goed of er genoeg parkeergelegenheid is voor de bezoekers.
- Is je paspoort nog geldig?
- Regel visa's en vaccinaties voor de huwelijksreis
- (Her)bevestig alle afspraken met locatie(s), fotograaf, band, vervoer etc
- Begin met het inlopen van de trouwschoenen

## 6 Weken voor uw bruiloft



- Neem de kerkelijke huwelijksinzegening nog eens goed door
- Controleer alle papieren voor de huwelijksreis in orde zijn en sluit een reisverzekering af
- Maak een lijst van alle rekeningen die je op de dag van de bruiloft moet betalen
- Houd er rekening mee dat je misschien verrast wordt door vrienden met een vrijgezellenfeest
- Pas de trouwjurk en het trouwkostuum
- Bestel het bruidsboeket bij de bloemist (vaak door de bruidegom)
- Bestel de bloemen voor de trouwauto, kerk, tafels en de gastencorsages
- Begin met een zonnebankkuur
- Bestel de bruidstaart

## 4 Weken voor uw bruiloft

- Maak een afspraak met de ambtenaar van de burgerlijke stand om de huwelijksvoltrekking te bespreken
- Als jullie een speech houden bereid deze dan goed voor
- Maak een tafelschikking
- Pas de trouwjurk en het trouwkostuum nogmaals
- Geef, indien gewenst, de huwelijksaankondiging door aan de krant
- 2 weken voor uw bruiloft
- Neem het hele programma nog eens door (ook de reserveringen en afspraken )
- Haal de trouwringen op

## 1 Week voor uw bruiloft

- Zorg ervoor dat de ceremoniemeester of weddingplanner een paraplu tot zijn beschikking heeft
- Geef de definitieve aantal gasten door aan het gemeentehuis, kerk, feestgelegenheid en de cateraar
- Bezoek de schoonheidsspecialiste, pedicure/manicure en kapper
- Pak je koffers voor de huwelijksreis en bevestig de vlucht
- Controleer de route op eventuele wegwerkzaamheden
- Bespreek het draibook met het bruidspersoneel en de getuigen
- Bruidskinderen voorbereiden



## 1 Week voor uw bruiloft

- Zorg ervoor dat de ceremoniemeester of weddingplanner een paraplu tot zijn beschikking heeft
- Geef de definitieve aantal gasten door aan het gemeentehuis, kerk, feestgelegenheid en de cateraar
- Bezoek de schoonheidsspecialiste, pedicure/manicure en kapper
- Pak je koffers voor de huwelijksreis en bevestig de vlucht
- Controleer de route op eventuele wegwerkzaamheden
- Bespreek het draaiboek met het bruidspersoneel en de getuigen
- Bruidskinderen voorbereiden

## De dag voor uw bruiloft

- Geef de ceremoniemeester geld om de betalingen op jullie bruiloft te voldoen
- Je weet nooit wat er gebeurt en het is verstandig om een extra tas mee te nemen met bijvoorbeeld een extra panty, make-up, deodorant, parfum, naigerei en medicijnen.
- Leg de ringen alvast klaar of geef ze mee aan de persoon die ze mee moet nemen.
- Zorg dat jullie goed uitgerust zijn voor de grote dag!

## De huwelijksdag zelf

- Neem allebei een goed ontbijt en zorg dat jullie voldoende drinken.
- Ga op deze dag eerst naar de schoonheidsspecialist en daarna pas naar de kapper.
- Vergeet niet de ringen, bloemen, bedankjes, eventuele speech etc.
- En nu genieten van een mooie trouwdag!
- Na de huwelijksreis
- Schrijf bedankbriefjes, voor het ontvangen van de geschenken, niet te laat. Zorg dat dit binnen 6 weken gebeurt.
- Pas belangrijke papieren aan zoals bank- en girorekeningen.

